



USR Liguria

Riforma Secondaria  
Superiore in LIGURIA

# Misure di accompagnamento al riordino della secondaria superiore

(C.M. 76/2010 e C.M. 269/2011)

# **SEMINARI PROVINCIALI INFORMATIVI SULLA RIFORMA**

*Settembre 2011*



USR Liguria

Riforma Secondaria  
Superiore in LIGURIA

# RIORDINO DELLA SECONDARIA DI II GRADO IN LIGURIA

## STATO DI ATTUAZIONE

(rilevazione aprile 2011)



USR Liguria



# Scuole partecipanti all'indagine

Liguria	GE	IM	SP	SV
55	30	7	7	11



# Argomenti indagati – Accoglimento aspetti caratterizzanti Riforma

## Elementi organizzativi

CTS

Dipartimenti

Ufficio Tecnico

## Strategie didattiche

Didattica laboratoriale

Didattica per competenze

Attivazione UDA



USR Liguria

Riforma Secondaria  
Superiore in LIGURIA

# Argomenti indagati – Formazione

ANSAS

Formazione autonoma validata ANSAS

Formazione autonoma non validata ANSAS



# Autonomia didattica

Utilizzo quota autonomia

Utilizzo quota flessibilità (professionali)

Articolazione settimanale e oraria

Criteri valutazione competenze

Scuola/lavoro

Reti di scuole

Indagini su diplomati



USR Liguria

Riforma Secondaria  
Superiore in LIGURIA

# SNV 2010/11 IN LIGURIA

Esiti comparati delle prove  
somministrate nell'ambito del  
Sistema Nazionale di Valutazione  
degli apprendimenti



USR Liguria

# ESITI 201 1

Riforma Secondaria  
Superiore in LIGURIA

LIVELLI SCOLARI		MEDIA REG.	SCOSTAMENTI	
PRIMARIA			MEDIA N. O.	MEDIA ITALIA
classe 2.a	LIV 2 ITA	70.3	-0.5	+1,1 *
	LIV 2 MAT	60.5	-0.1	+0.3
classe 5.a	LIV 5 ITA	72.6	-1,1 *	-0.5 *
	LIV 5 MAT	68.8	-0.8	+0.4
Sec. I GRADO				
classe 1.a	LIV 6 ITA	65.2	+0.5 *	+2.8 **
	LIV 6 MAT	48.8	-1.1	+2.2 **
classe 3.a	LIV 8 ITA	70.4	-0.2	+4 **
	LIV 8 MAT	59.1	-1	+3 **
SEC II GRADO				
classe 2.a	LIV 10 ITA	71.8	-1.5	+2 **
	LIV 10 MAT	47.5	-3.9 ***	-0.4*



# COMPARAZIONE FRA TIPI DI SCUOLA SECONDARIA

TIPO DI SCUOLA	MEDIA REG.	SCOSTAMENTI	
		MEDIA N. O.	MEDIA ITALIA
LICEI	ITA 80.6	-0.1	+2.3 *
	MAT 51.8	-4.2 **	-1.5 *
TECNICI	ITA 68	-4.7 **	+0.1
	MAT 49.7	-5.8 **	+0.2
PROFESSIONALI	ITA 57.3	-3.8 **	+0.8
	MAT 35.4	-1.8	=



# SCOSTAMENTI RISPETTO ALLE PRECEDENTI RILEVAZIONI

LIVELLI SCOLARI		RISPETTO ALL'AREA N.O.			RISPETTO ALLA MEDIA ITALIANA		
		a.s. 2010	a.s. 2011	DIFFERENZA	a.s. 2010	a.s. 2011	DIFFERENZA
<b>PRIMARIA</b>							
classe 2.a	LIV 2 ITA	-1,4	-0.5	+0.9	+1	+1,1	+0,1
	LIV 2 MAT	<b>-3,4</b>	-0.1	<b>+3.3 **</b>	-1,5	+0,3	<b>+1,8 *</b>
classe 5.a	LIV 5 ITA	-1,2	-1.1	+0.1	+1,2	-0,5	<b>-1,7 *</b>
	LIV 5 MAT	-1,1	-0.8	+0.3	+0,9	+0,4	<b>- 0,5</b>
<b>SECOND. I GR .</b>							
classe 1.a	LIV 6 ITA	-1.4	-0.5	+1.9	+1	<b>+2.8</b>	<b>+1.8 *</b>
	LIV 6 MAT	<b>-3.4</b>	-1.1	<b>+2.3</b>	-0.5	<b>+2.2</b>	<b>+2.7 **</b>
classe 3.a	LIV 8 ITA	-0,5	-0.2	+0.3	<b>+3,5</b>	<b>+4</b>	+0.5
	LIV 8 MAT	-2	-1.0	+1	+1,7	<b>+3</b>	<b>+1,3 *</b>



USR Liguria

Riforma Secondaria  
Superiore in LIGURIA

# DOCUMENTAZIONE INVALSI

[www.invalsi.it](http://www.invalsi.it)

Pagina [Servizio Nazionale di Valutazione 2010-11](#) :

esiti, prime analisi e valutazioni, quadri di riferimento delle prove.

## Restituzione dei risultati delle singole scuole:

nei prossimi mesi saranno restituiti direttamente ed esclusivamente ai singoli istituti i risultati analitici delle prove svolte, classe per classe, articolati domanda per domanda, con riferimenti a livello regionale e a livello nazionale.



USR Liguria

Riforma Secondaria  
Superiore in LIGURIA

# Quali

- esigenze


- proposte

-

opportunità

per l'a.s.

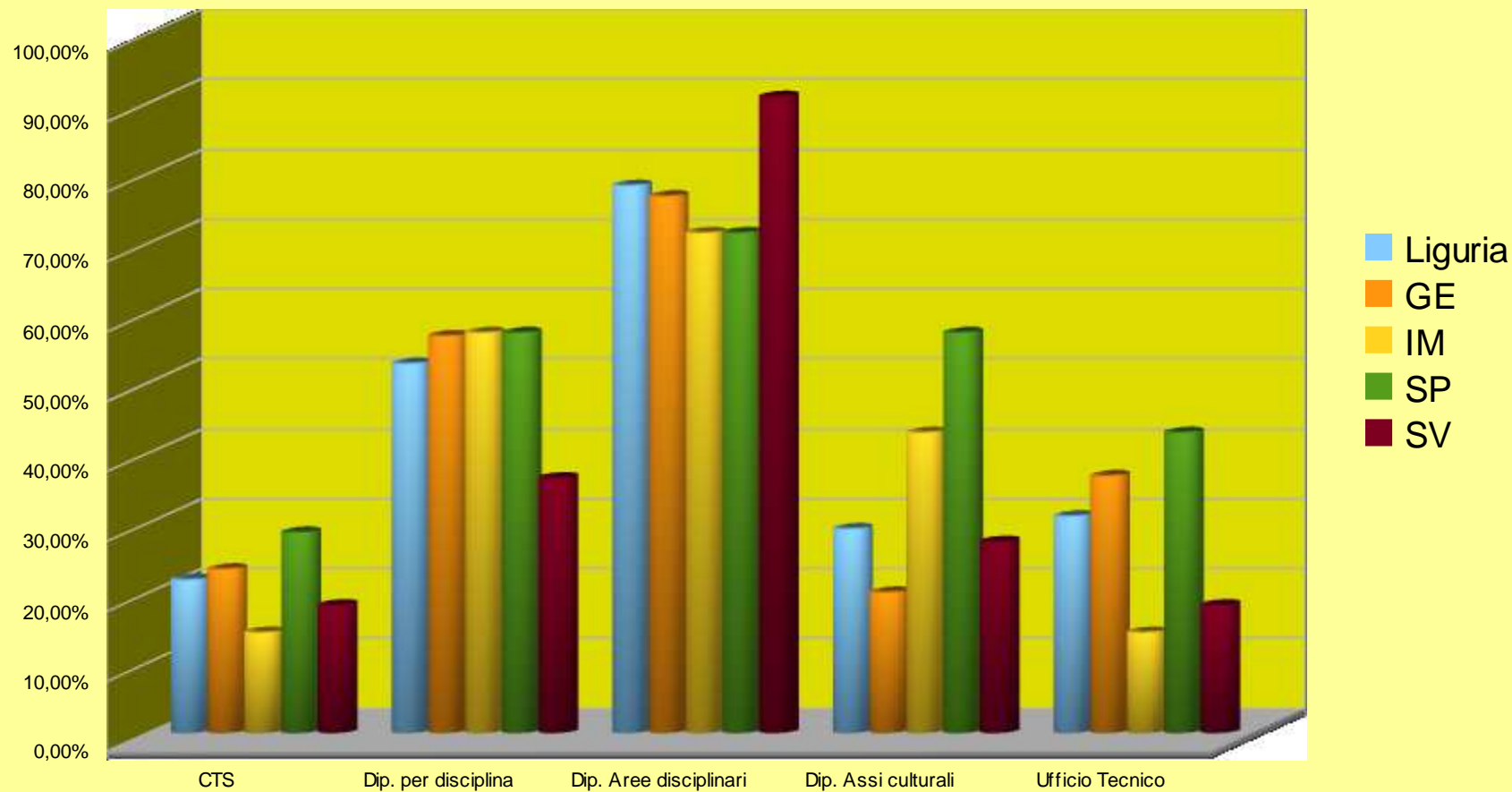
2011/12?



*grazie per l'attenzione*

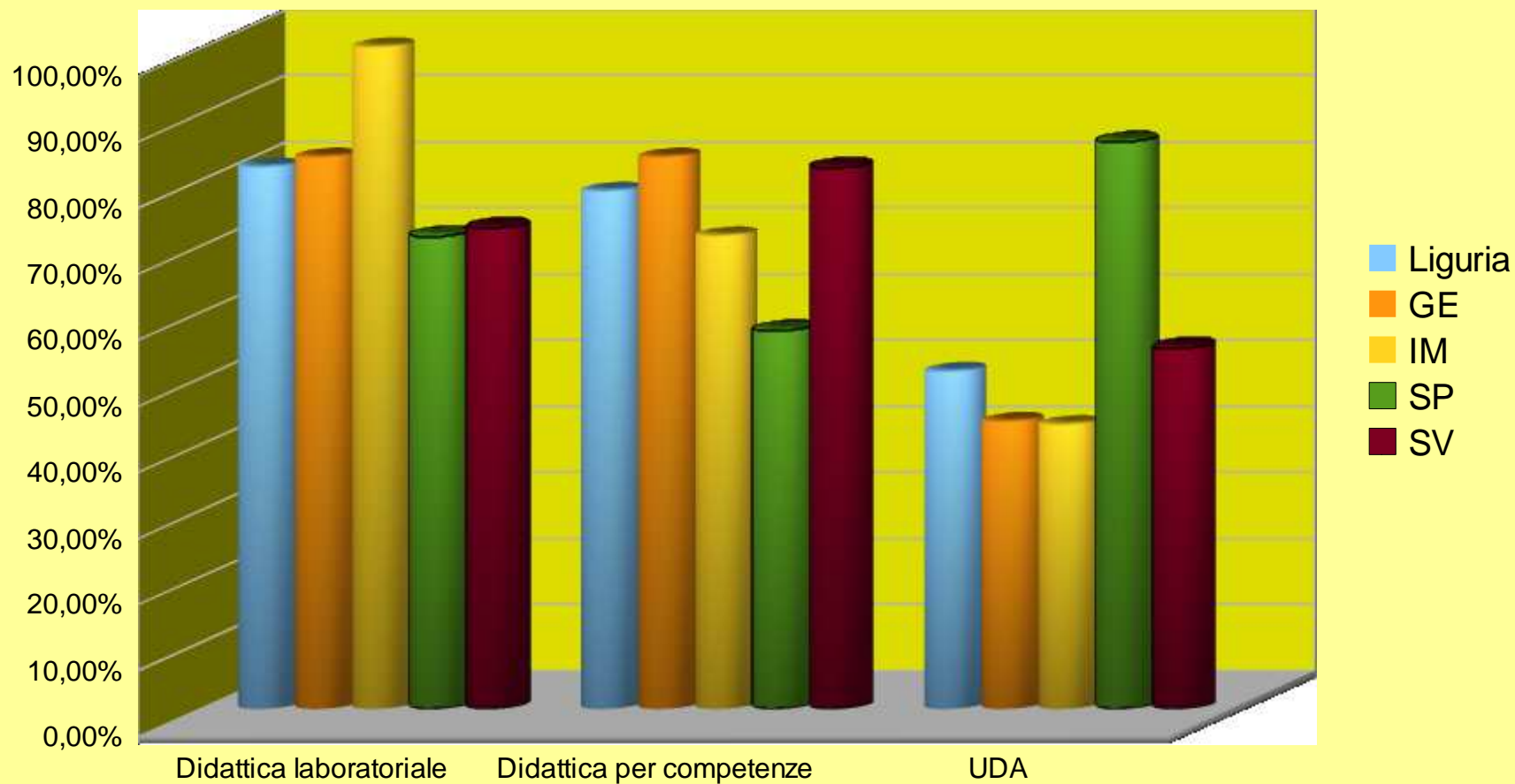


## Organismi costituiti





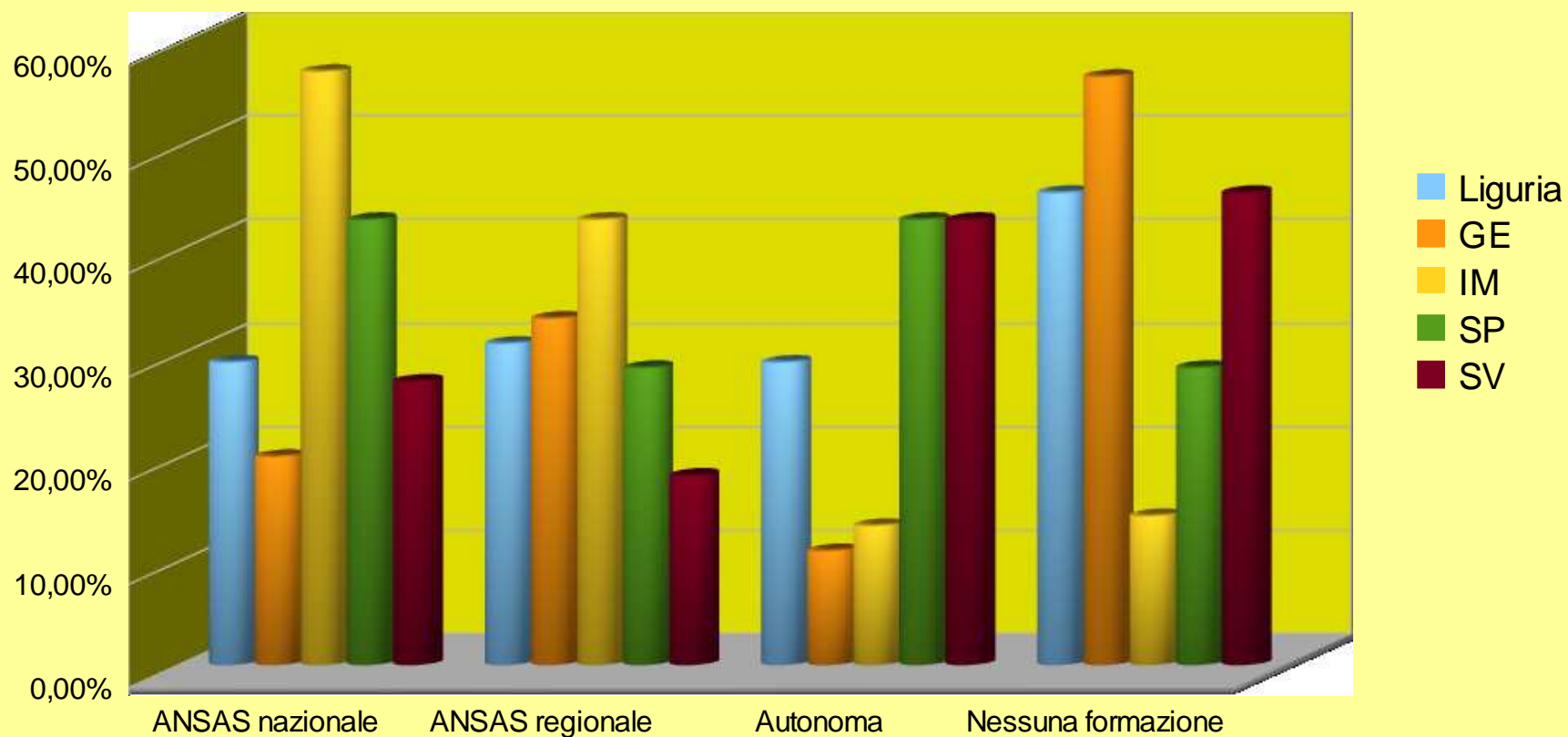
## Strategie didattiche





# Formazione ANSAS

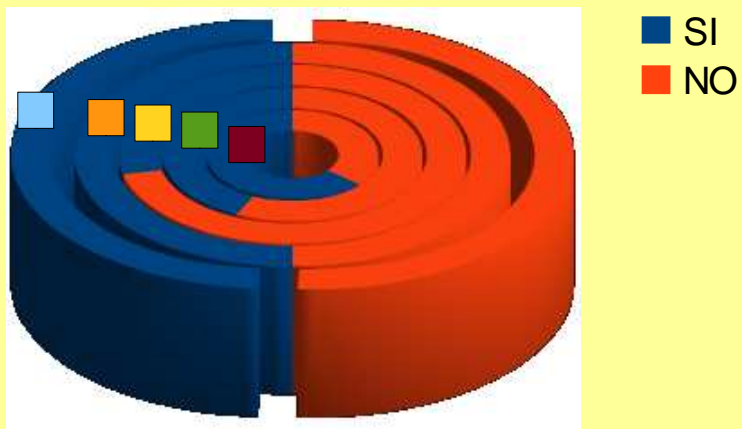
Dati per provincia





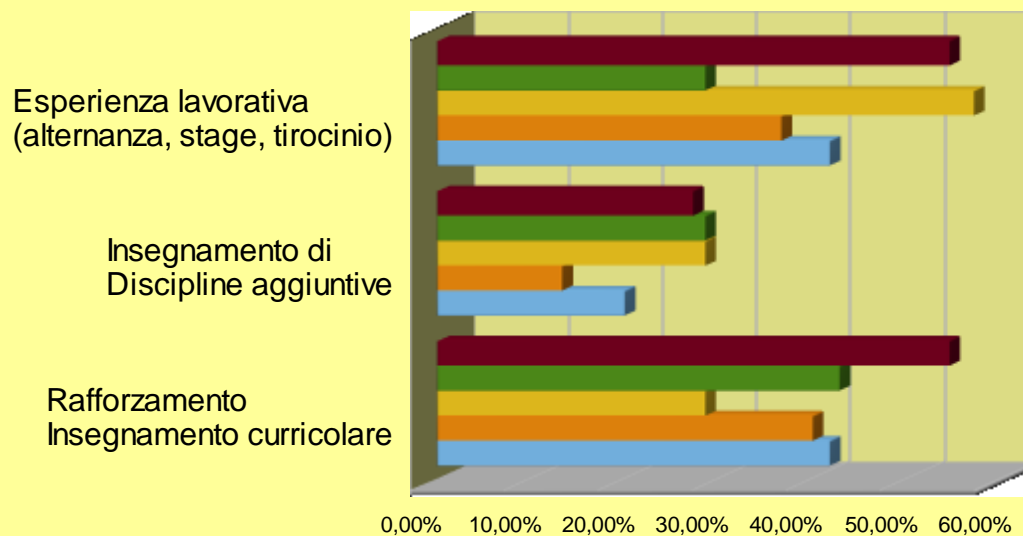
# Autonomia

% scuole utilizzo quota



- Liguria
- GE
- IM
- SP
- SV

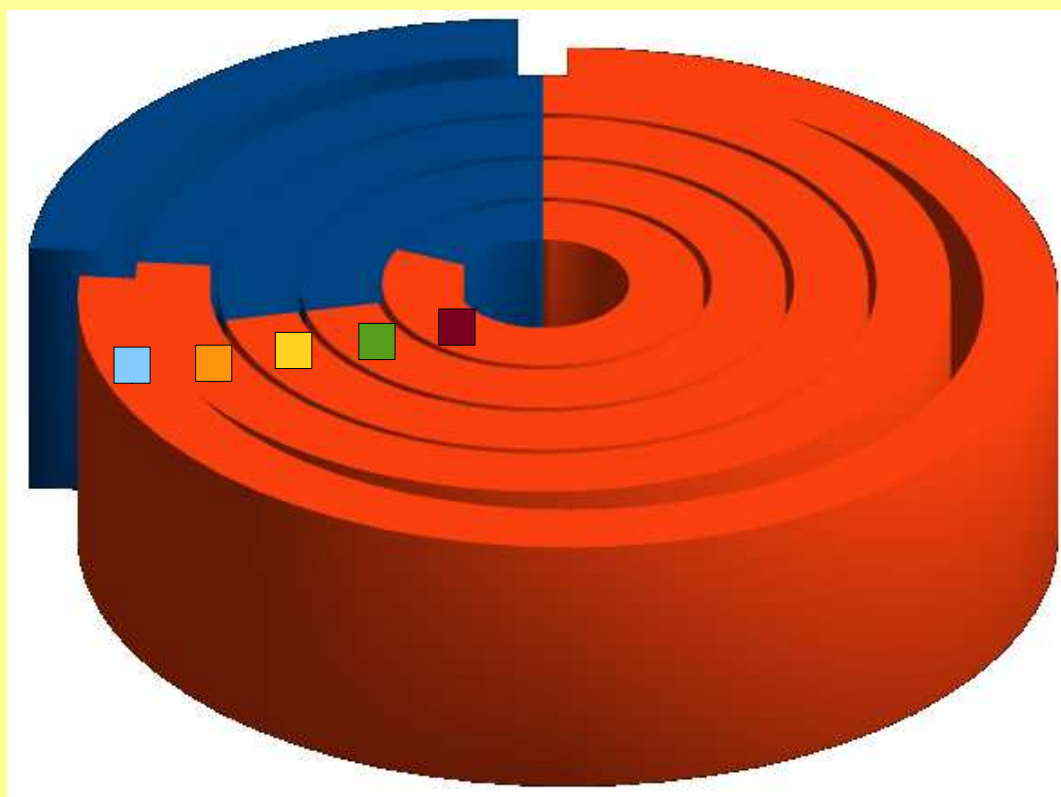
Finalità utilizzo quota





# Flessibilità

% scuole utilizzo quota



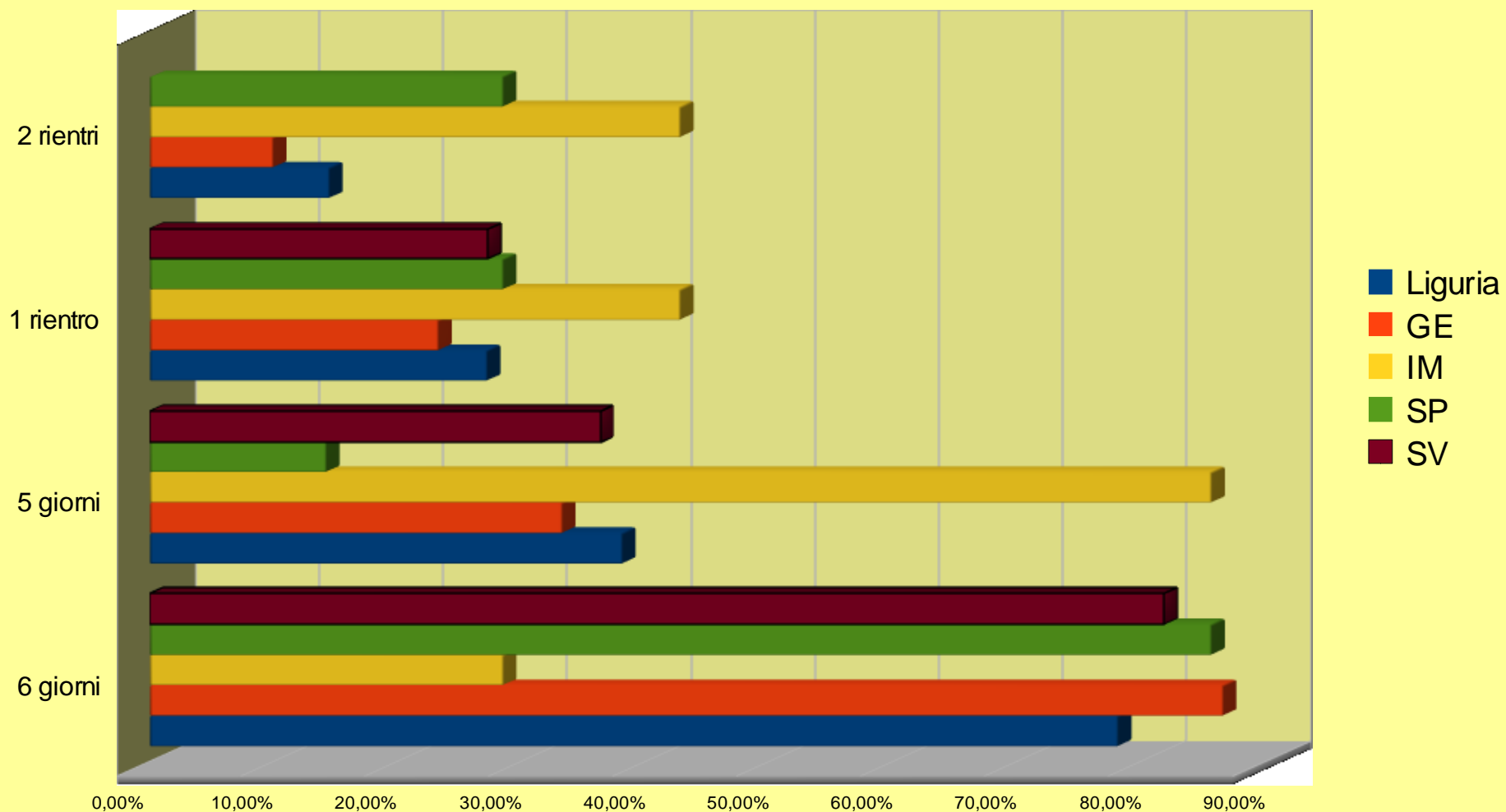
■ SI  
■ NO

■ Liguria  
■ GE  
■ IM  
■ SP  
■ SV



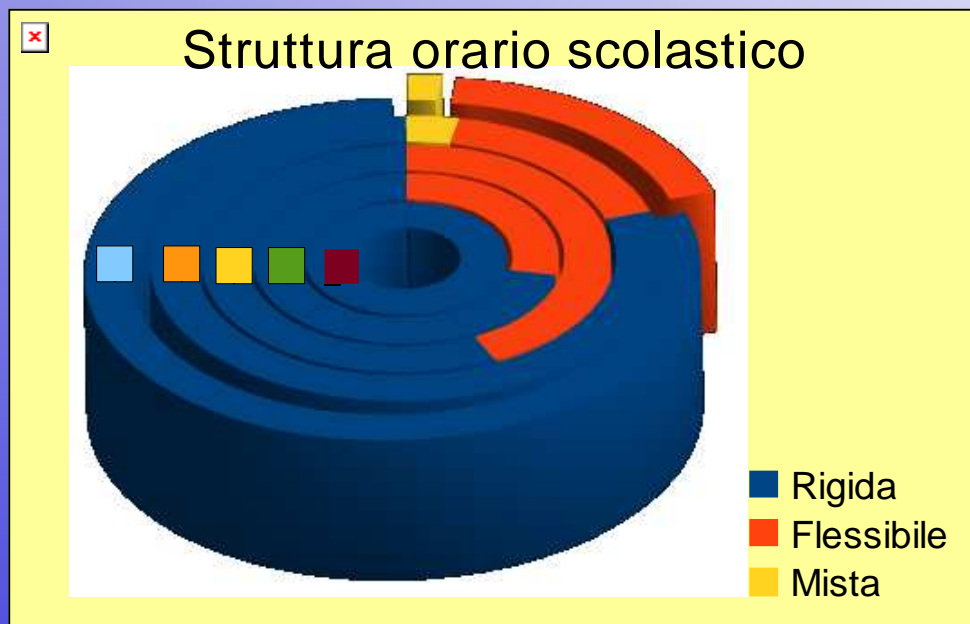


## Articolazione attività didattica

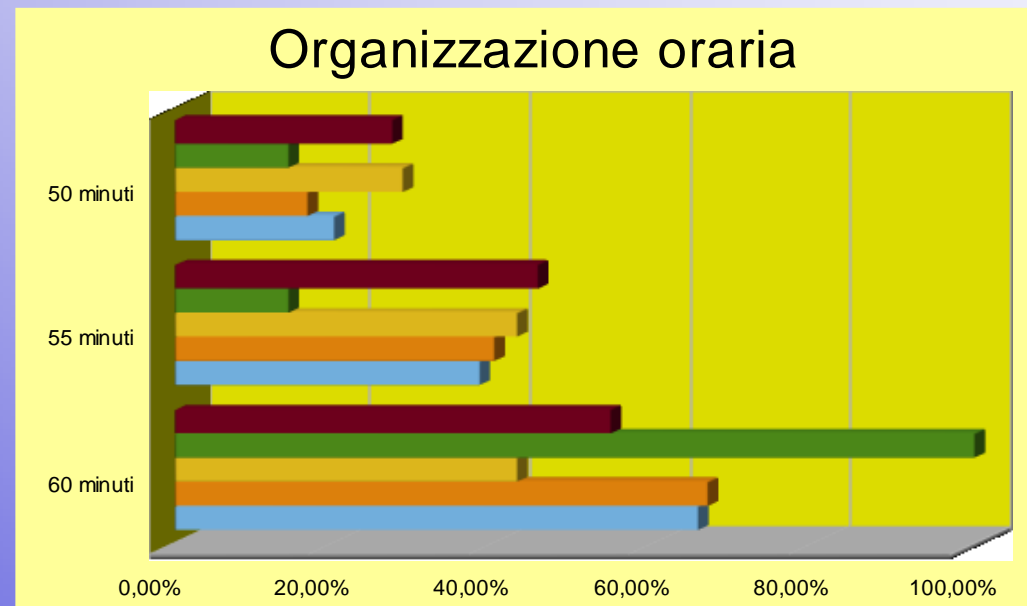




# Organizzazione oraria

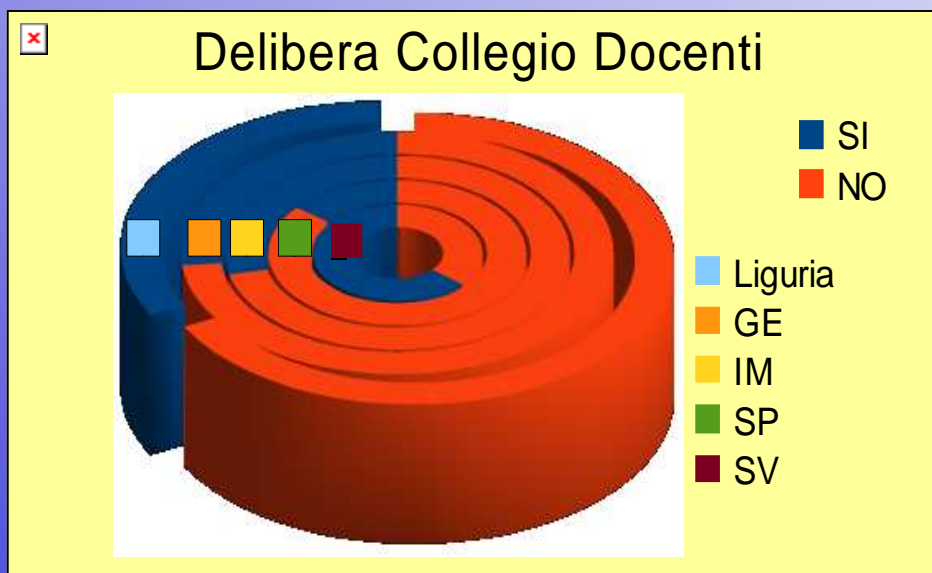


- Liguria
- GE
- IM
- SP
- SV





# Criteri e parametri valutazione e certificazione



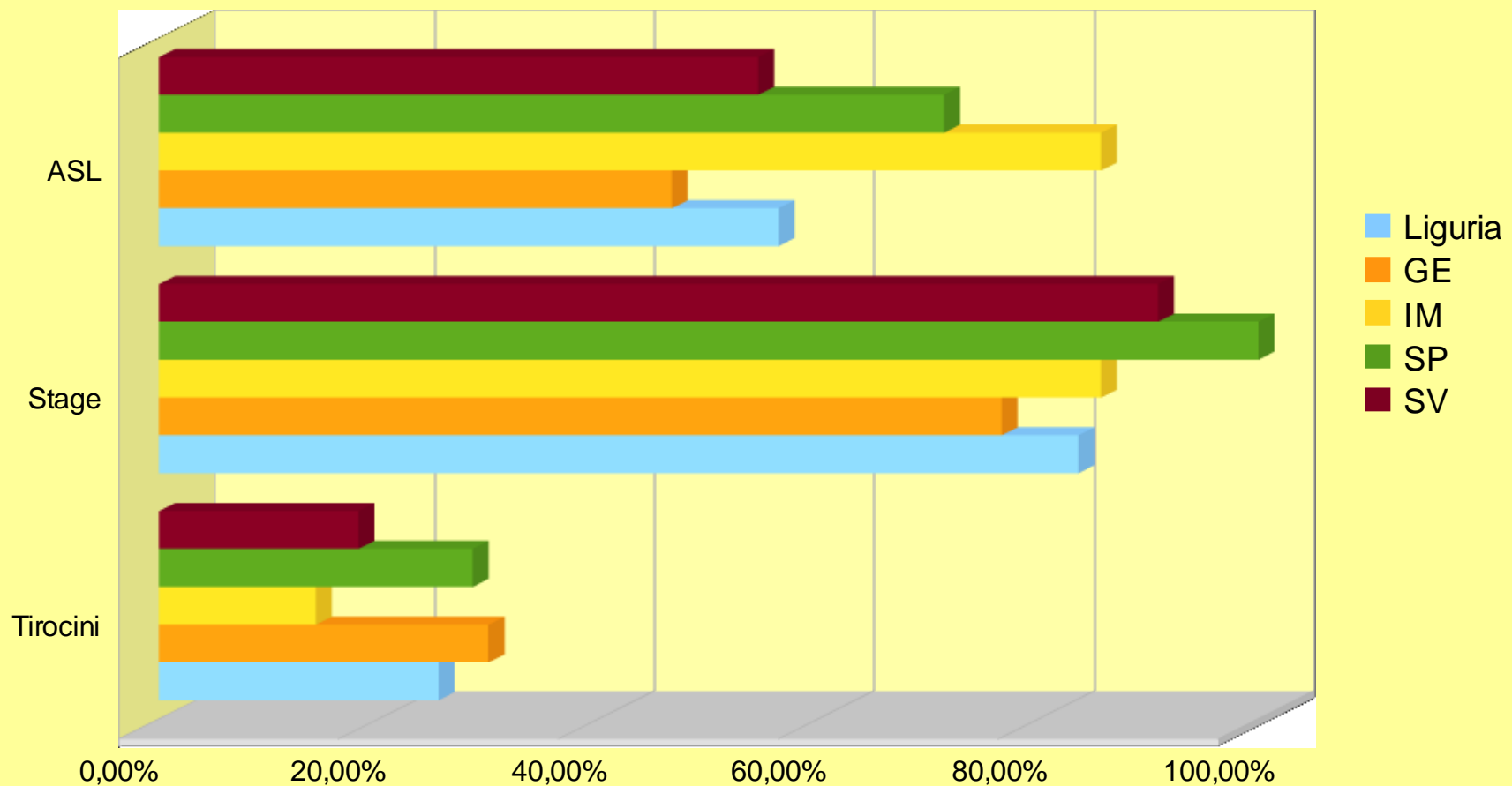
Difficoltà per la valutazione degli  
insegnamenti inseriti nei nuovi  
ordinamenti

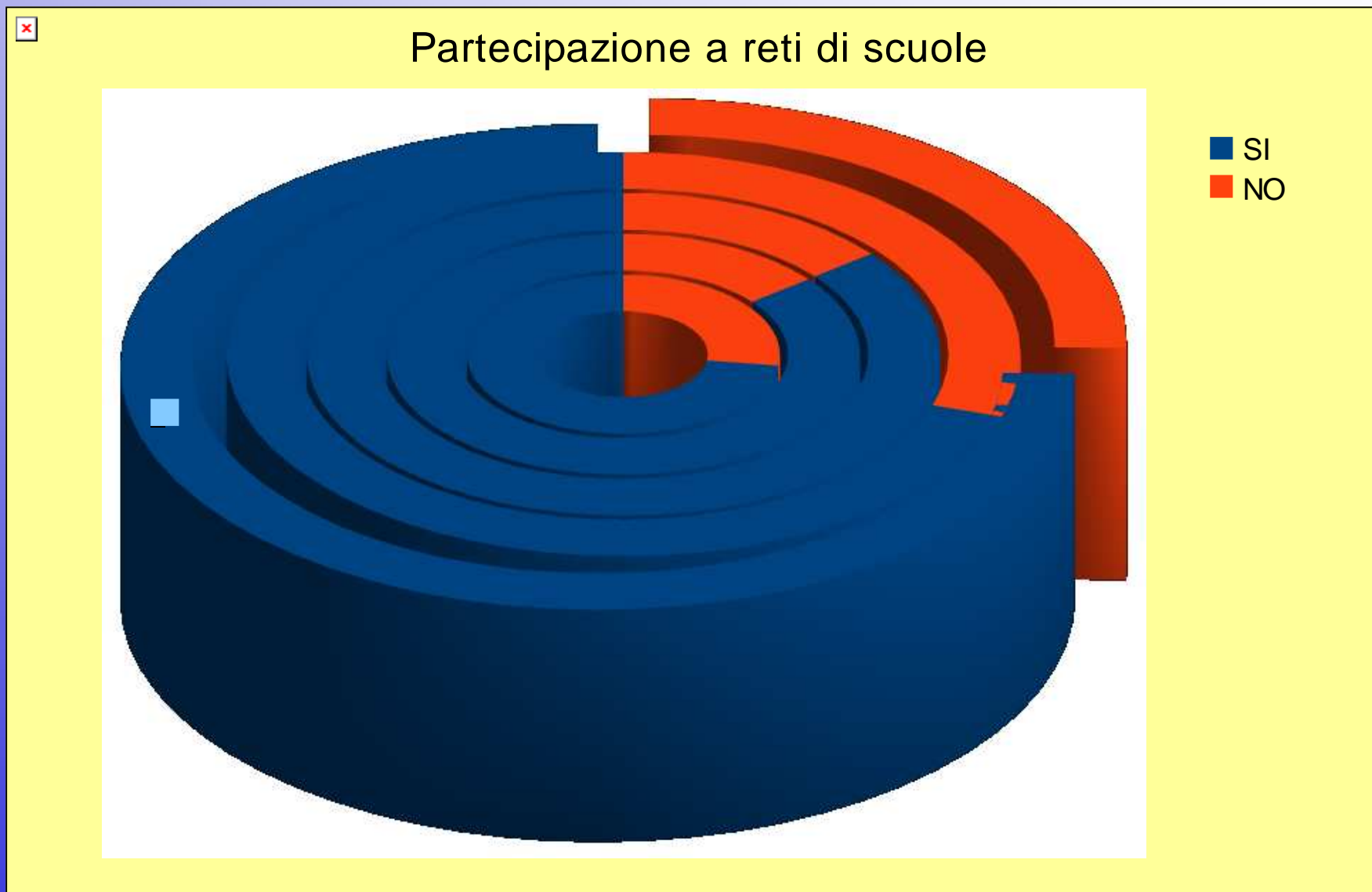
Liguria	GE	IM	SP	SV
9,09%	6,67%	28,57%	14,29%	0,00%





### Attività in azienda







# Indagini situazione occupazionale e/o di studio dei diplomati



- Liguria
- GE
- IM
- SP
- SV

- SI
- NO

